


# ООО «Элегия»

Россия, Новгородская обл., 174411 г. Боровичи ул. Железнодорожников,22  
Тел/факс: (81664)2-10-10, 90-100


## Мягкий угол «Рим», «Бостон», «Сандра»

(с механизмом «Дельфин»)

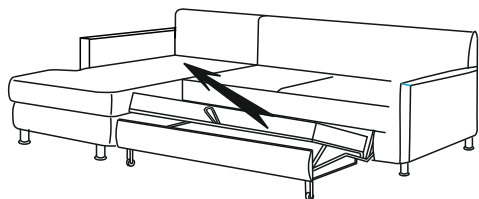
Мягкий угол изготавливается в правом и левом исполнении.  
На рисунке показано правое исполнение!



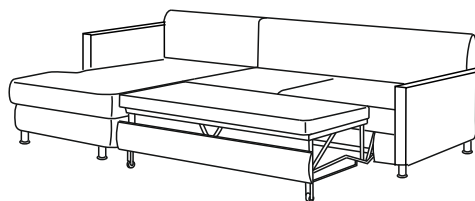
### Схема трансформации



1. Взять рукой посередине за царгу под сиденьем и потянуть платформу на себя.



2. Взять за петлю нижнюю платформу, поднять вверх и потянуть на себя, в верхнем положении нажать на платформу вниз и толкнуть вперед.



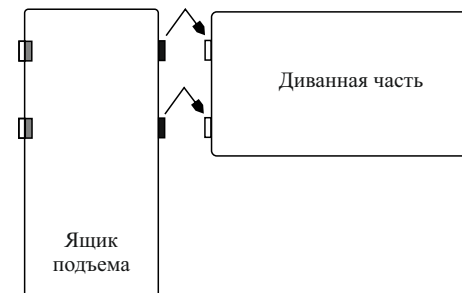
Мягкий угол в разложенном положении.  
Сборку производить в обратной последовательности.

Изображение на инструкции является схематичным и может отличаться от реального внешнего вида изделия.

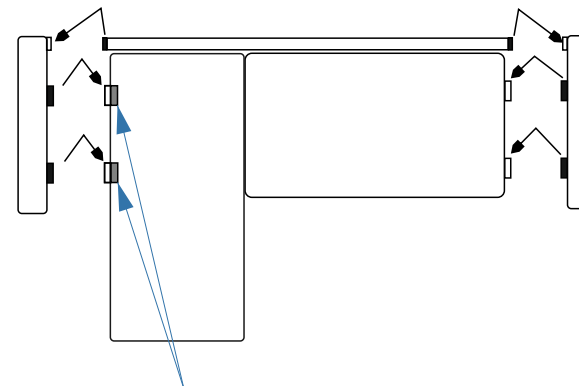
## Инструкция по сборке

### Схема сборки модулей

1- Вставить подъемную часть в диванную.



2- Вставить боковины в диванную и подъемную часть.  
Вставить спинку в боковины.



*Внимание!*  
Фанерные бруски к подъемной части прикручиваются к той стороне, где должна быть боковина.  
На схеме слева.  
Если требуется угол левого исполнения - открепить болты и фанерные бруски, и прикрутить к правой стороне подъемной части.

### Общие указания

1. Переносить, передвигать мебель необходимо только за жесткие элементы мебели, во избежание деформации, потери формы мебели или разрыва ткани.
2. Не допускаются резкие удары, прыжки и т.д., т.к. они могут привести к поломке каркасов мебели.
3. Не допускается сидеть, прыгать на боковинах и спинках во избежание излома каркаса мебели и разрыва ткани по швам,
4. Гарантийный срок эксплуатации изделий – 18 месяцев со дня продажи.

Изображение на инструкции является схематичным и может отличаться от реального внешнего вида изделия.