



ООО «Элегия»

Россия, Новгородская обл., 174411 г. Боровичи, ул. Железнодорожников, 22

Тел/факс: (81664)2-0911, 2-6929

http://www.elegia-mebel.ru

Тумба с полкой № 58 420x400x601

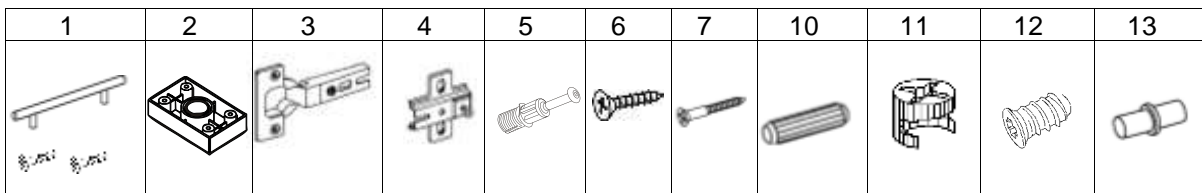


Ведомость деталей

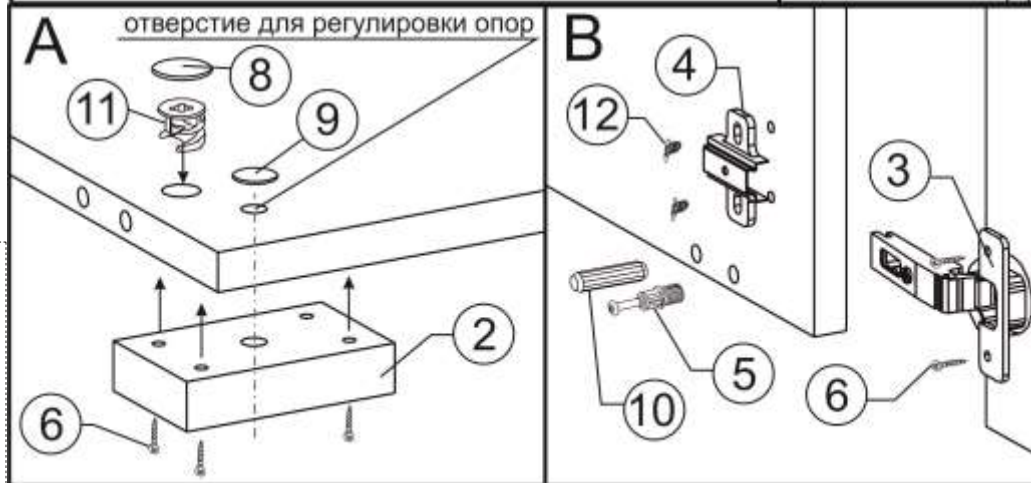
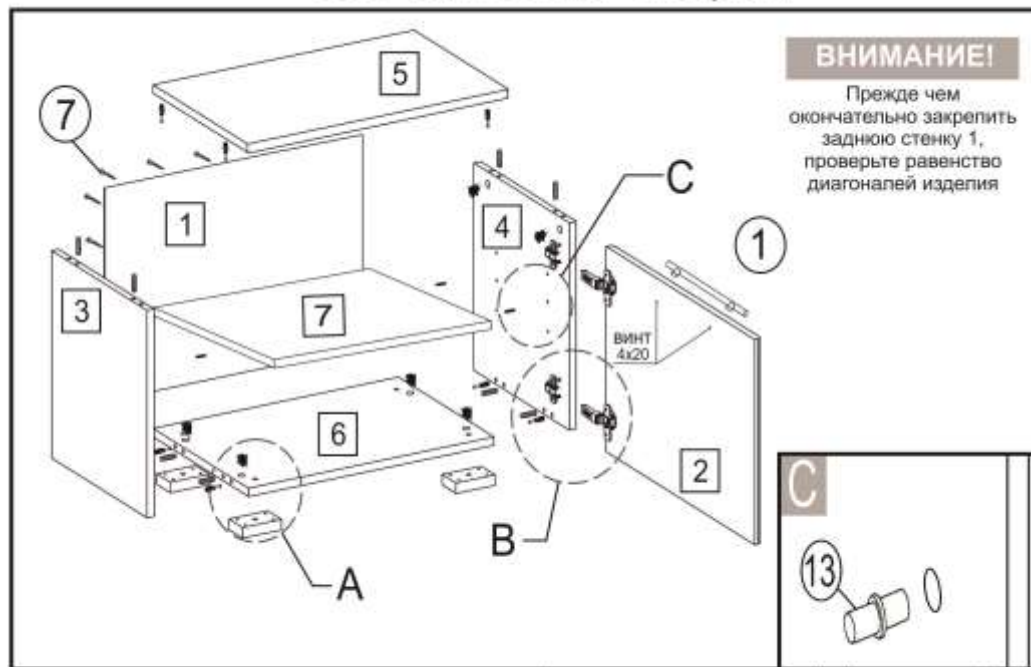
№ п/п	Наименование	Размер	Кол-во
1	Задняя стенка ДВП	577 416	1
2	Фасад-дверь	577 416	1
3	Щит боковой лев.	565 381	1
4	Щит боковой прав.	565 381	1
5	Крышка	420 381	1
6	Щит-дно	388 381	1
7	Полка	385 375	1

Ведомость фурнитуры

№ п/п	Наименование	Кол-во
1	Ручка 128мм Рейлинг матовый с двумя винтами 4x20	1
2	Нога-опора Валмакс Н-019-20	4
3	Петля накладная	2
4	Планка петли	2
5	Дюбель эксцентрика Rapid	8
6	Саморез 3,5x16	20
7	Шуруп 3x18	20
8	Заглушка клейкая d=18	8
9	Заглушка клейкая d=10	4
10	Шкант 8x30	8
11	Эксцентрик Rastex	8
12	Саморез 6,3x13	4
13	Полкодержатель	4
14	Стяжка МС 4x30-40	2



Общая схема сборки



□ - детали корпуса
 ○ - позиции фурнитуры

Последовательность сборки

1. В торцевые отверстия (дет.3,4,6) запрессуйте шканты (поз.10) с клеем ПВА. Прикрутите петли (поз.3) и планки петель (поз.4)
2. В (дет.3,4,6) вложите эксцентрики (поз.11) и вставьте дюбеля (поз. 5.) см. схемы А и В
3. Соберите корпус изделия вставив дюбеля в эксцентрики.
4. Навесьте двери и прикрутите ручки (поз.1) винтами М4х20
5. Видимые участки крепления закройте заглушками (поз.8,9)
6. Впрессуйте полкодержатели в отверстия щитов боковых на удобной высоте и вложите полки (дет.7)