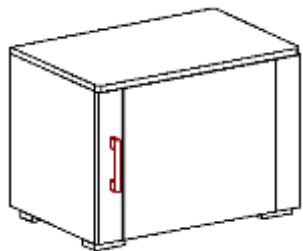




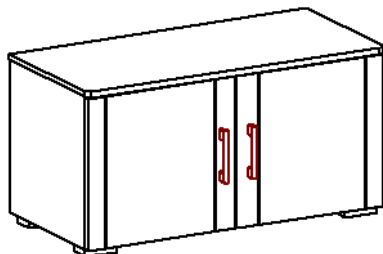
ООО «Элегия»

Россия, Новгородская обл., 174411 г. Боровичи, ул. Железнодорожников, 22
Тел/факс: (81664)2-0911, 2-6929
http://www.elegia-mebel.ru

1.01 Тумба 600x400x430



1.03 Тумба 840x400x430



Ведомость деталей

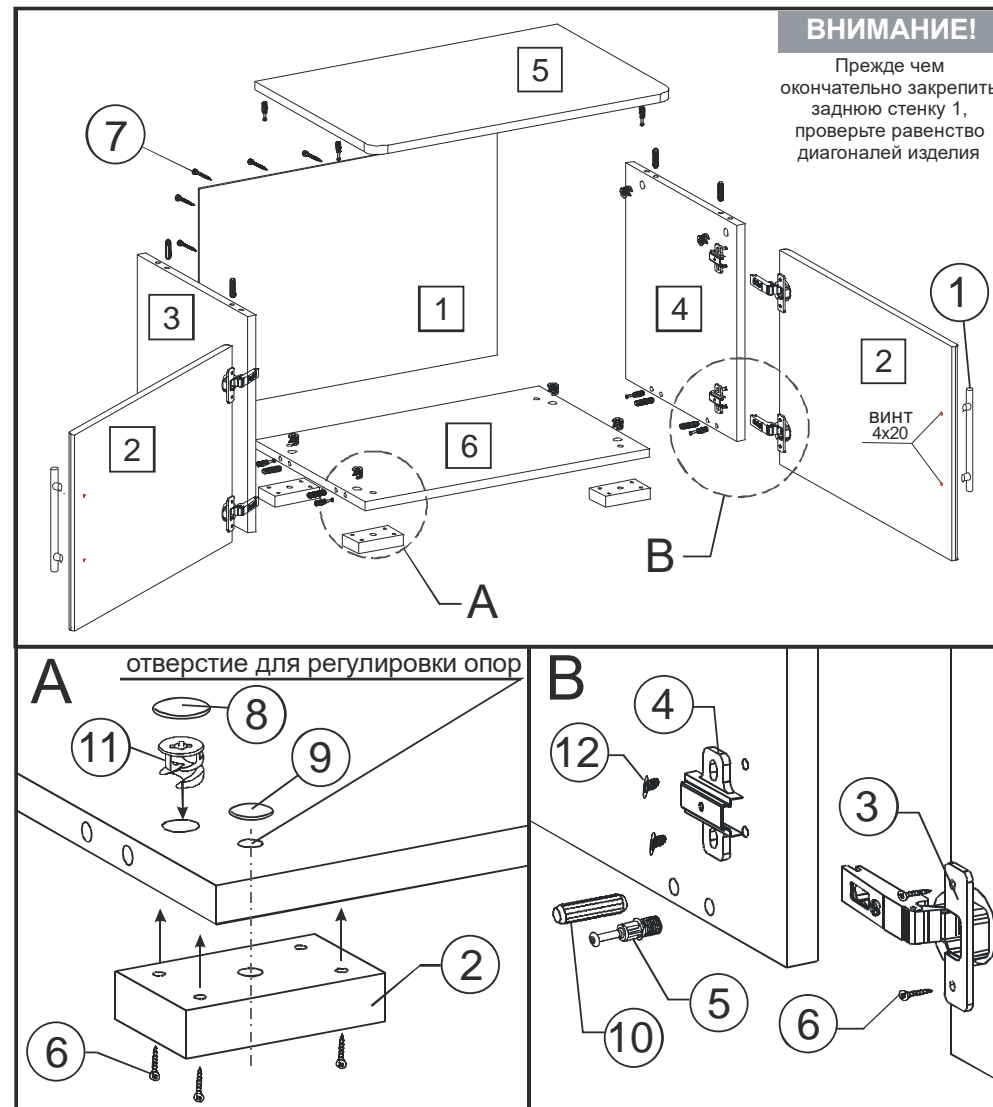
№ п/п	Наименование	Размер, кол-во					
		1.01		1.03			
1	Задняя стенка ДВП	406	594	1	406	834	1
2	Фасад-дверь	390	596	1	390	416	2
3	Щит боковой лев.	394	381	1	394	381	1
4	Щит боковой прав.	394	381	1	394	381	1
5	Крышка	602	407	1	842	407	1
6	Щит-дно	566	381	1	806	381	1

Ведомость фурнитуры

№ п/п	Наименование	Кол-во	
		1.01	1.03
1	Ручка рейлинг 128мм с винтами	1	2
2	Нога-опора Валмакс НО19-20	4	4
3	Петля накладная	2	4
4	Планка петли	2	4
5	Дюбель эксцентрика Rapid	8	8
6	Саморез 3,5x16	24	24
7	Шуруп 3x18	20	20
8	Заглушка клейкая d=18	8	8
9	Заглушка клейкая d=10	4	4
10	Шкант 8x30	8	8
11	Эксцентрик Rastex	8	8
12	Саморез 6,3x13	4	8

- детали корпуса
 - позиции фурнитуры

Общая схема сборки



Последовательность сборки

1. В торцевые отверстия (дет.3,4,6) запрессуйте шканты (поз.10) с клеем ПВА. Прикрутите петли (поз.3) и планки петель (поз.4)
2. В (дет.3,4,6) вложите эксцентрики (поз.11) и вставьте дюбеля (поз. 5.) см. схемы А и В
3. Соберите корпус изделия вставив дюбеля в эксцентрики.
4. Навесьте двери и прикрутите ручки (поз.1) винтами М4х20
5. Видимые участки крепления закройте заглушками (поз.8,9)

