

ООО «Элегия»

Россия, Новгородская обл., 174411 г. Боровичи ул. Железнодорожников, 22

Тел/факс: (81664) 90-100, 90-102

Мягкий угол «39»


(с механизмом «Дельфин»)

2280x1620, h=900 мм

Комплектация

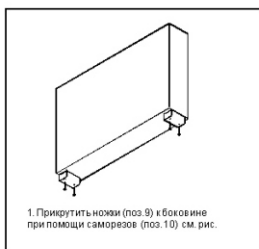
№	Наименование	кол-во
1	Диванная часть	1
2	Боковины	2
3	Подлокотник (большой)	1
4	Подлокотник (малый)	1
5	Низ боковины (большой)	1
6	Фланец для трубы D50 мм	4
7	Труба хром. D50	2
8	Ножка большая	2
9	Ножка малая	2

№	Наименование	Кол-во
10	Саморез 4,2x76	8
11	Саморез 3,5x50	6
12	Саморез 3,5x16	16
13	Клей	1
14	Шканты 8x30	8
15	Фланец для трубы D 50	4

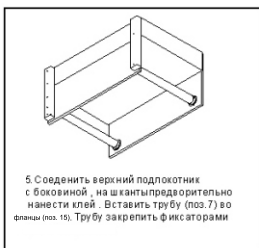
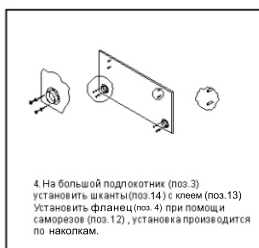
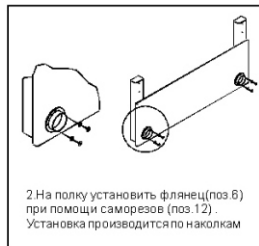


СБОРКА БОКОВИН

1. Малая боковина



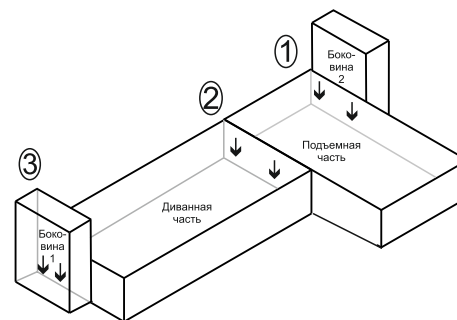
2. Большая боковина



Конструкция мягкого угла позволяет произвести сборку как правого, так и левого исполнения.

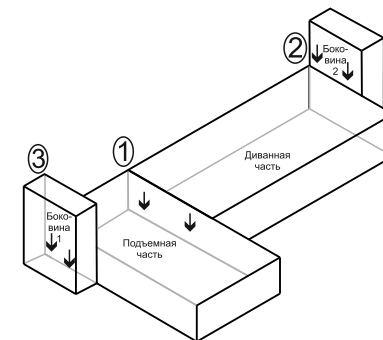
Инструкция по сборке мягкого угла

Левое исполнение



1. Вставить Боковину «1» в диванную часть.
2. Приподняв подъёмную часть вставить Боковину «2» снизу.
3. Приподняв диванную часть вставить её в предварительно собранный подъем. (см. п.2)

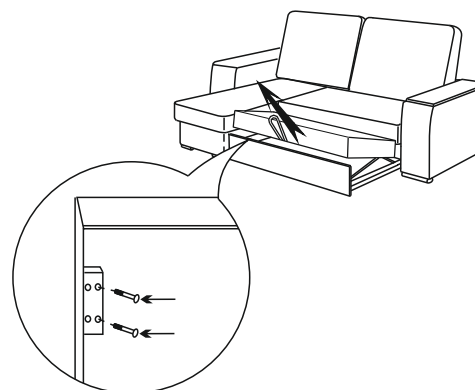
Правое исполнение



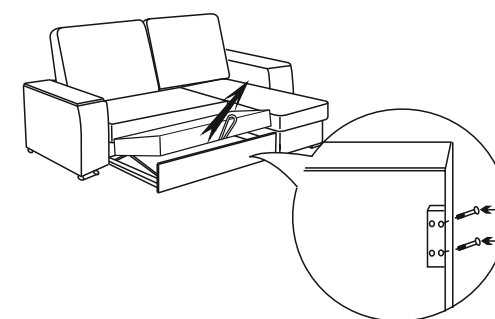
1. Вставить Боковину «1» в подъёмную часть.
2. Приподняв диванную часть вставить Боковину «2» снизу.
3. Приподняв подъёмную часть вставить её в предварительно собранную диванную часть. (см. п.2)

Варианты крепления механизма к рамке диванной части

Вариант 1 - подъёмная часть слева



Вариант 2 - подъёмная часть справа



Производитель оставляет за собой право вносить изменения в конструкцию изделий не влияющие на ее функциональность и художественное решение. Изображение представленное в инструкции может отличаться от реального вида изделия.