

ООО «Элегия»

Россия, Новгородская обл., 174411 г. Боровичи ул. Железнодорожников, 22
Тел/факс: (81664)2-09-11, 2-69-29

Мягкий УГОЛ «Рим», «Бостон» (с механизмом «Дельфин»)

Мягкий угол изготавливается в правом и левом исполнении.
На рисунке показано правое исполнение!



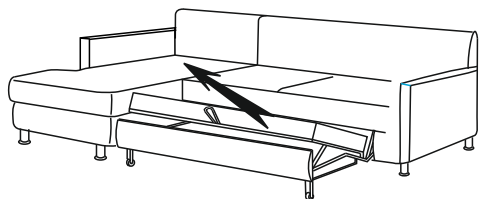


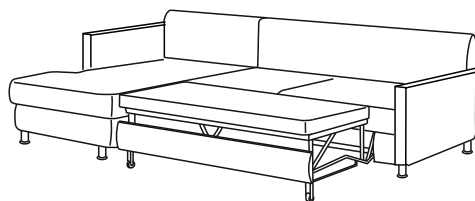
Схема трансформации



1. Взять рукой посередине за царгу под сиденьем и потянуть платформу на себя.



2. Взять за петлю нижнюю платформу, поднять вверх и потянуть на себя, в верхнем положении нажать на платформу вниз и толкнуть вперед.



Мягкий угол в разложенном положении.
Сборку производить в обратной последовательности.

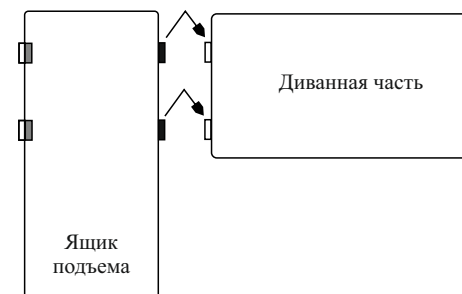
2019 г.

Изображение на инструкции является схематичным и может отличаться от реального внешнего вида изделия.

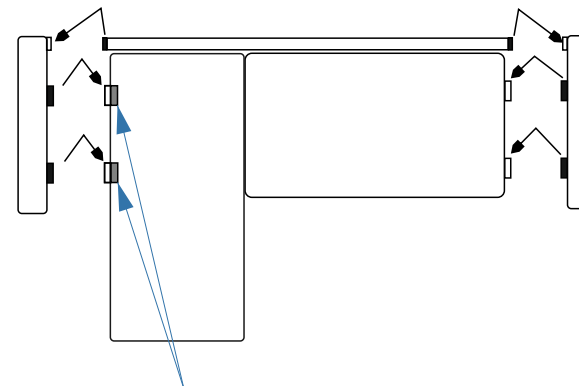
Инструкция по сборке

Схема сборки модулей

1- Вставить подъемную часть в диванную.



2- Вставить боковины в диванную и подъемную часть.
Вставить спинку в боковины.



Внимание!

Фанерные бруски к подъемной части прикручиваются с той стороны, где будет устанавливаться боковина. На схеме слева.

Если требуется угол левого исполнения - открепить болты и фанерные бруски, и прикрутить к правой стороне подъемной части (с той стороны, где будет устанавливаться боковина).

Общие указания

1. Переносить, передвигать мебель необходимо только за жесткие элементы мебели, во избежание деформации, потери формы мебели или разрыва ткани.
2. Не допускаются резкие удары, прыжки и т.д., т.к. они могут привести к поломке каркасов мебели.
3. Не допускается сидеть, прыгать на боковинах и спинках во избежание излома каркаса мебели и разрыва ткани по швам,
4. Гарантийный срок эксплуатации изделий – 18 месяцев со дня продажи.

Изображение на инструкции является схематичным и может отличаться от реального внешнего вида изделия.