

ООО «Элегия»

Россия, Новгородская обл., 174411 г. Боровичи ул. Железнодорожников,22
Тел/факс: (81664) 90-100, 90-102

Диван «Сапфир»



Комплектация

Наименование	Кол-во
Ножка на шпильке	4

Инструкция по сборке

1. Вставить боковины в диванную часть с помощью соединителя «папа-мама».



□ - Соединитель внутренний ■ - Соединитель внешний

2. Вкрутить ножки на шпильках в отверстия нижней части основания дивана.

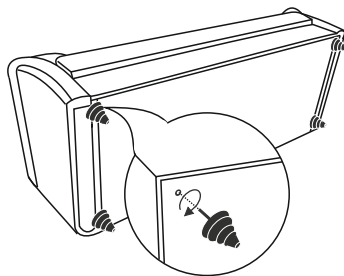




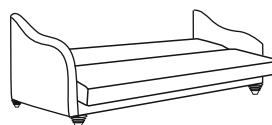
Схема трансформации



1. Поднять сидение дивана вверх до характерного щелчка.



2. Вернуть сидение дивана в горизонтальное положение.



3. Сборка дивана производится в обратной последовательности.
4. Диван имеет ящик для белья.

Производитель оставляет за собой право вносить изменения в конструкцию изделий, не влияющие на ее функциональность и художественное решение. Изображение представленное в инструкции может отличаться от реального вида изделия.

ООО «Элегия»

Россия, Новгородская обл., 174411 г. Боровичи ул. Железнодорожников,22
Тел/факс: (81664) 90-100, 90-102

Диван «Сапфир»



Комплектация

Наименование	Кол-во
Ножка на шпильке	4

Инструкция по сборке

1. Вставить боковины в диванную часть с помощью соединителя «папа-мама».



□ - Соединитель внутренний ■ - Соединитель внешний

2. Вкрутить ножки на шпильках в отверстия нижней части основания дивана.

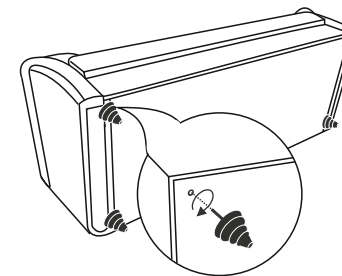
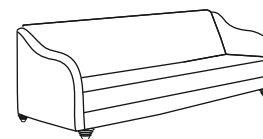



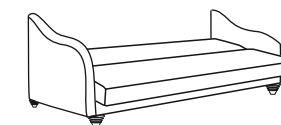
Схема трансформации



1. Поднять сидение дивана вверх до характерного щелчка.



2. Вернуть сидение дивана в горизонтальное положение.



3. Сборка дивана производится в обратной последовательности.
4. Диван имеет ящик для белья.

Производитель оставляет за собой право вносить изменения в конструкцию изделий, не влияющие на ее функциональность и художественное решение. Изображение представленное в инструкции может отличаться от реального вида изделия.